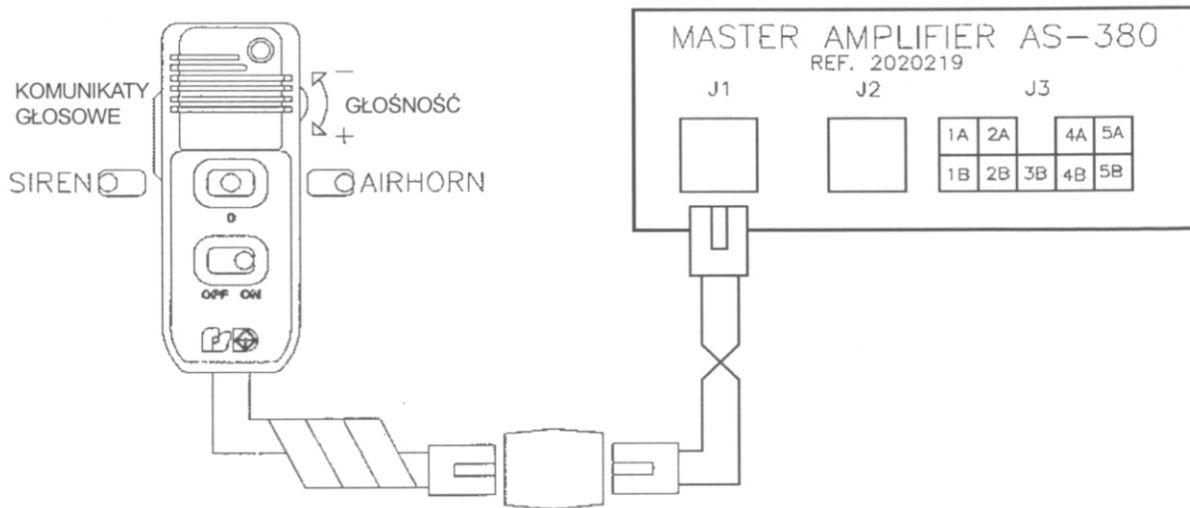




WZMACNIACZ SYGNAŁOWY
MODEL
AS-380

TRANSMED, 05-270 Marki, ul. Rodziewiczówny 25
tel. (22) 771-41-65 fax (22) 771-46-19

**SCHEMAT POŁĄCZENIA ORAZ OBSŁUGA
WZMACNIACZA SYGNAŁOWEGO AS-380
Z JEDNOCZESNĄ MOŻLIWOŚCIĄ STEROWANIA SYGNALIZACJĄ ŚWIETLNA**



**OBSŁUGA WZMACNIACZA AS-380
ZA POMOCĄ MANIPULATORA**

Dolny przełącznik w pozycji „ON” powoduje włączenie sygnalizacji świetlnej.

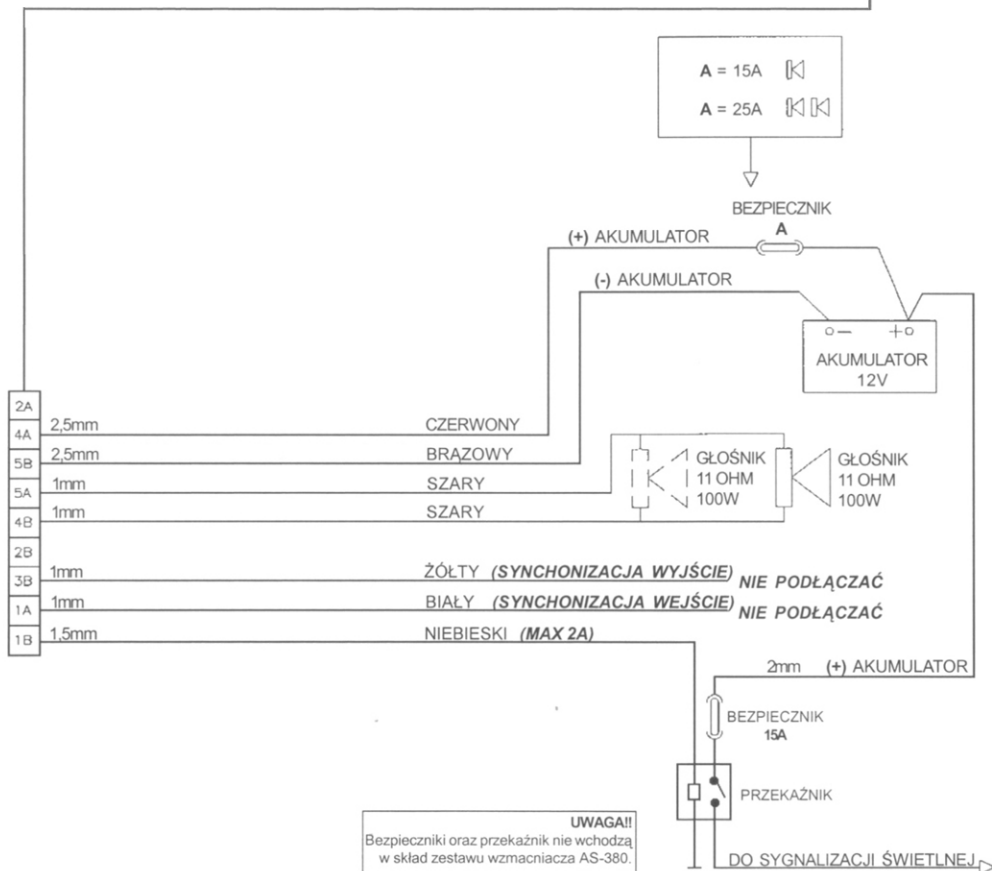
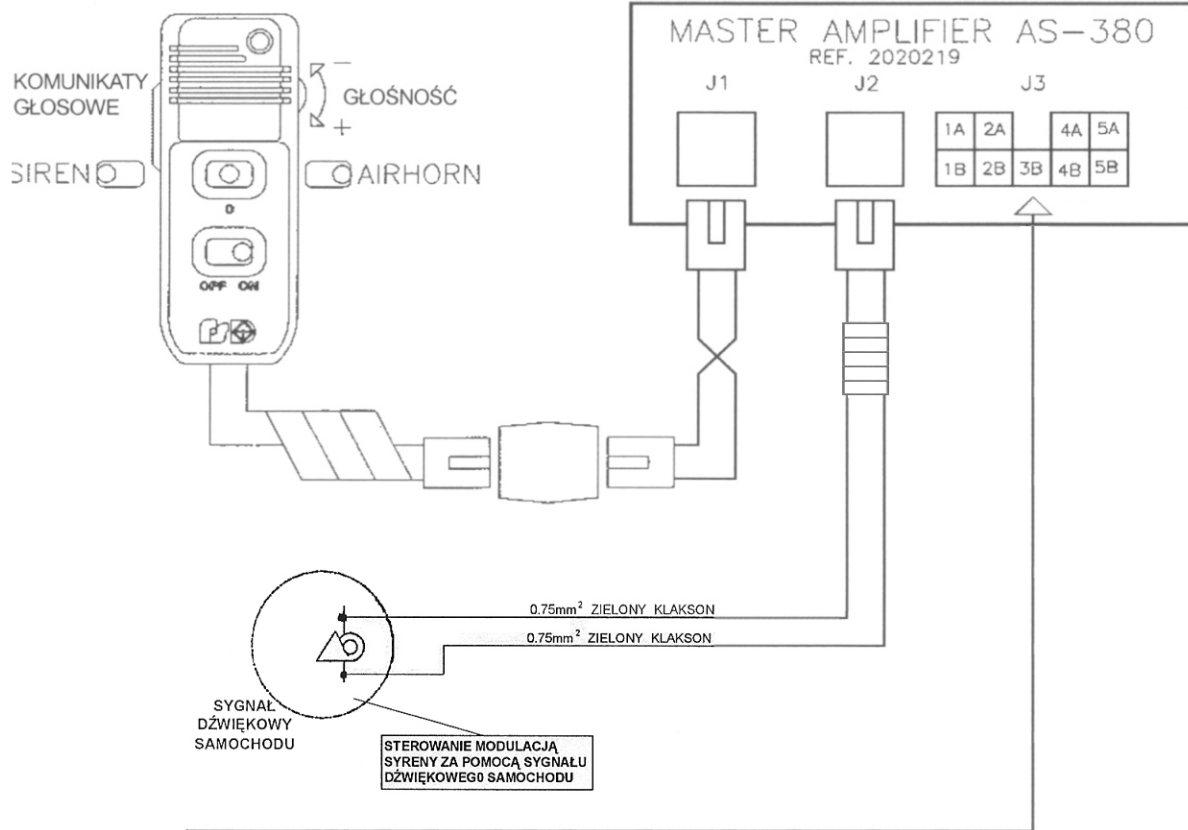
Włączenie i zmiana sygnalizacji dźwiękowej (**WILK PRZYSPIESZONY > WILK > PIES > DWA TONY > DŹWIĘK WYŁĄCZONY**) następuje przez kolejne, chwilowe przesunięcie w lewo górnego przełącznika.

- | | | | | |
|---|--------------------------|--------------------|---------------|------------------|
| 1 | <input type="checkbox"/> | WILK PRZYSPIESZONY | 600 - 1200 Hz | 400 cykli/minutę |
| 2 | <input type="checkbox"/> | WILK | 600 - 1200 Hz | 12 cykli/minutę |
| 3 | <input type="checkbox"/> | PIES | 600 - 1200 Hz | 180 cykli/minutę |
| 4 | <input type="checkbox"/> | DWA TONY | 600 - 1200 Hz | 33 cykle/minutę |
| 5 | <input type="checkbox"/> | DŹWIĘK WYŁĄCZONY | | |

Włączenie dźwięku „**AIRHORN**” następuje przez chwilowe przesunięcie w prawo górnego przełącznika.

- | | | |
|---|--------------------------|------------------------------------------------|
| 1 | <input type="checkbox"/> | 4 cykle/minutę 600 Hz + 4 cykle/minutę 1100 Hz |
|---|--------------------------|------------------------------------------------|

**SCHEMAT POŁĄCZENIA ORAZ OBSŁUGA
WZMACNIACZA SYGNAŁOWEGO AS-380
Z JEDNOCZESNĄ MOŻLIWOŚCIĄ STEROWANIA SYGNALIZACJĄ ŚWIETLNA**



UWAGA!!
Bezpieczniki oraz przełącznik nie wchodzi
w skład zestawu wzmacniacza AS-380.

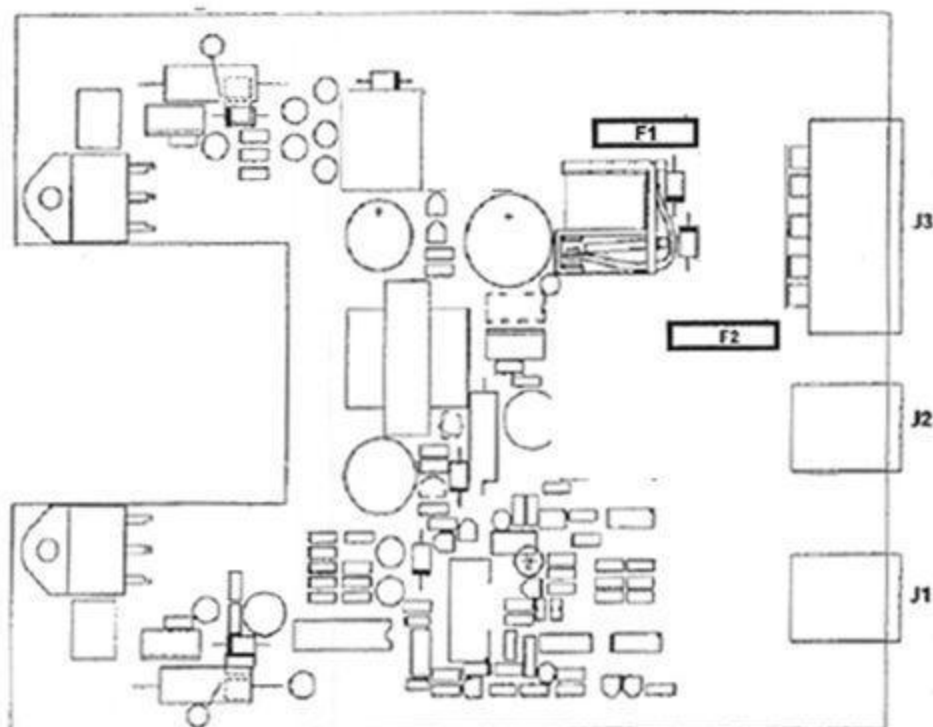
**UMIĘJSCOWIENIE BEZPIECZNIKÓW
NA PLYTCE WZMACNIACZA AS-380
(WIDOK PO ZDJĘCIU OBUDOWY)**

BEZPIECZNIK:

F1 - zasilanie główne wzmacniacza

F2 - zabezpieczenie sterowania sygnalizacja świetlna

| | F1 | F2 |
|-----|-------------------------------------------------------------------------------------------------------------------------------------------------------------------------|---------------------------------------------------------------------------------------|
| 12V | 25A   | 3 A  |
| |  |  |



**W przypadku niepoprawnego działania po podłączeniu,
przed odesłaniem sprzętu,
prosimy o kontakt z serwisem Transmed
tel (22) 771-41-65
mail: serwis@federal.pl**